

Wintergartenmarkise 510 B/C (gebogene Anlage)

erwilo[®]
MARKISEN FÜR MEHR LEBENSRAUM
KADECO-Unternehmensgruppe

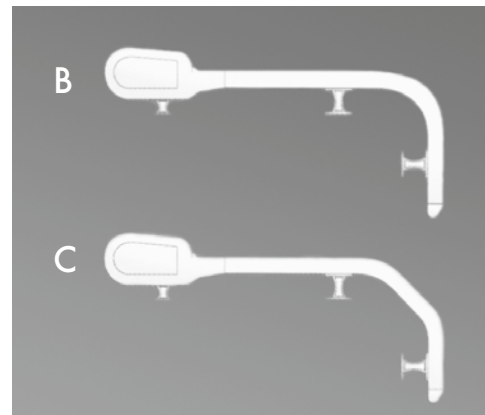


Wir montieren jedes Produkt exakt auf Maß

>> Praktisch und geformt

5 Jahre
GARANTIE

Ob waagerechte, schräge oder senkrechte Flächen: Mit durchgehend gebogenen Führungsschienen können diese Markisen auch bei außergewöhnlich gestalteten Wintergärten eingesetzt werden.

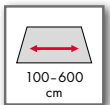


Für jeden Baustil die richtige Lösung: Die Varianten B und C unterscheiden sich durch die Anzahl der Segmentbögen.

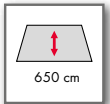
Wintergartenmarkise 510 B/C (gebogene Anlage)



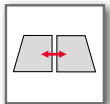
- >> Optimale Tuchspannung, auch bei großen Flächen
- >> Hochwertiges Material, beste Verarbeitung
- >> Leichte und schnelle Montage
- >> Geräuscharmer Antrieb
- >> Tuchführung über stabile Umlenkrollen
- >> Nahezu wartungsfreier Betrieb
- >> Somfy-Motorisierung inklusive
- >> 5 Jahre erwilo-Garantie



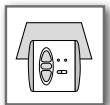
Maximale Breite



Maximaler Ausfall



Mehrere Markisen sind koppelbar



Motorisierung