

Freistehende Markise 610

erwilo[®]

MARKISEN FÜR MEHR LEBENSRAUM

KADECO-Unternehmensgruppe



Wir montieren jedes Produkt exakt auf Maß

»» Sonnenschutz in gebogener Form

5 Jahre
GARANTIE

Die Markise 610 wird ohne Unterkonstruktion mit dem vorhandenen Mauerwerk verbunden. Die einstellbaren Wandkonsolen nehmen die selbsttragende Konstruktion auf und lassen dadurch verschiedene Anstellwinkel zu.

Die Einsatzgebiete sind vielfältig: vom Allwetterschutz im großflächigen Außenbereich von Restaurants bis zu offenen Terrassen bei tief stehender Abendsonne.

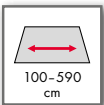


Das Markisentuch wird über stabile Umlenkrollen geführt.

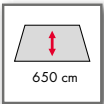
Freistehende Markise 610



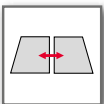
- »» Großer Ausfall und hohe Windstabilität
- »» Durchgehend aus einem Profil gebogene Führungsschiene
- »» Freitragende Konstruktion
- »» Optimale Tuchspannung durch Tuchumlenkung
- »» Hochwertiges Material, beste Verarbeitung
- »» Leichte und schnelle Montage
- »» Geräuscharmer Antrieb
- »» Nahezu wartungsfreier Betrieb
- »» Somfy-Motorisierung inklusive
- »» 5 Jahre erwilo-Garantie



Maximale Breite



Maximaler Ausfall



Mehrere Markisen sind koppelbar



Motorisierung